



Wohnherde in Ihrer schönsten Form!

einfach
 besser kochen,
 backen, braten
 & heizen!



... bewusst wohlfühlen!



Tradition - Handwerk - Innovation

Mit dem Kärntner Liesertal verbindet man eine tief verwurzelte Herd- und Kachelofenproduktion.

Unser Betrieb hat sich dieser Tradition verschrieben und diese zum heutigen Stand der Technik weiterentwickelt.

Elektro- und Gasherde verdrängten eine Zeit lang Holzherde aus der Küche. In den letzten Jahren trat eine Rückbesinnung zum Traditionellen Holzherd ein. Das liegt wohl auch daran, dass der Fortschritt an unseren Wohnherden nicht spurlos vorüber gegangen ist. Was früher reine Arbeitsgeräte waren, präsentieren sich unsere Wohnherde heute, mit vielen Gestaltungsmöglichkeiten, als Mittelpunkt der Küche. Der wesentliche Effekt ist wohl die einzigartige & angenehme Strahlungswärme, die unsere Wohnherde als Heizquellen „ausstrahlen“.

Unsere Wohnherde lassen sich für die tägliche, schnelle Küche mit elektrischen Kochfeldern und Backofen kombinieren, sodass der gewohnte Komfort nicht auf der Strecke bleibt.

Kloss Wohnherde mit Backrohr ermöglichen traditionelles Braten & Backen in seiner geschmackvollsten Form!



Kloss Wohnherde sind auf Wunsch Einzelstücke, welche individuell auf Ihre Bedürfnisse und Platzverhältnisse abgestimmt sind. Sie sind ein absoluter Blickfang und stellen ein zentral gestalterisches Element Ihrer Einrichtung dar. Die hohe Verarbeitungsqualität verleitet unsere Kunden immer wieder dazu, den Kloss Wohnherd als „Schmuckkassette“ zu bezeichnen. Von der Gestaltung her ist fast alles machbar, Ihrer Phantasie sind keine Grenzen gesetzt.

Unser Betrieb ist eine modern ausgestattete Manufaktur, welche in der Lage ist, **einwandfreie, handwerklich hochwertige Produkte** anzubieten und auch bei ganz **spezifischen Gegebenheiten und Maßanfertigungen individuell abgestimmte Lösungen zu erarbeiten**.

Unsere Mitarbeiter mit Ihrem Fachwissen und ihrer Einsatzbereitschaft, sowie die hohe Qualität der verwendeten Materialien garantieren hochwertige, langlebige Produkte.

UNSERE TRADITION GEPART MIT DEN LEITSÄTZEN ...

- > Partnerschaft mit unseren Kunden
- > Persönliche Kommunikation
- > Kompetenz in Beratung, Planung und Handwerk
- > Optimal in Funktion und Qualität
- > Verlässlichkeit – schnell und unkompliziert in der Abwicklung
- > Nachhaltigkeit für Jahrzehnte

... BÜRGT FÜR HÖCHSTE QUALITÄT!





Was zeichnet Kloss Wohnherde aus?

Kloss Wohnherde GmbH

> **Klimaschutz** Im Zeichen der drohenden Ressourcenknappheit erlebt der Wohnherd in den letzten Jahren bei umwelt- und energiebewussten Bauherren einen wahren Boom.

Die geprüfte Kloss Feuerraumtechnik minimiert durch einen optimierten Verbrennungsprozess die Emissionswerte (CO² und Staub) und erfüllt nicht nur die Vorgaben der **DIN EN 12815, Art. 15a B-VG, D: BImSchV (Stufe2), CH: LRV (VKF Nr. 22748)**, sondern auch die eigenen hohen Ansprüche an die technologische Entwicklung unserer Herde von heute und morgen!

> **Kloss-Schamottierung**



Kloss Wohnherde zeichnen sich durch Ihre individuelle Verkachelung und die starke dahinter liegende Schamottierung aus. Die Wärmeabgabe der Kacheln wirkt durch die hohe Speichermasse noch langanhaltend nach dem Heizen, über viele Stunden.

Die Wärme eines Wohnherdes vermittelt eine angenehme, wohltuende Atmosphäre, welche durch das Knistern der lodernden Holzscheiter noch verstärkt wird.

> **Varianten**

Wir bauen Ihren Wunschherd je nach Platzbedarf. Ihren Farb- und Designwünschen sind bei uns (fast) keine Grenzen gesetzt.

> **Küchenanbau**


Durch **geprüfte Hinterlüftungs- und Dämmpakete** steht Ihrer Traumküche mit integriertem Wohnherd nichts mehr im Wege. Ihr Kloss Wohnherd ist immer einsatzbereit - "Wärme" und ein „Festmahl“ steht für alle bereit - auch an stromlosen Tagen.

Sie haben die Wahl zwischen:

„sichtbarem“

„herausnehmbarem“

„verdecktem“ Hinterlüftungspaket



> **Küchenanpassung**

Ihr Kloss Wohnherd wird individuell an Ihre Küchen-, Sockelhöhe- u. Zeheneintritt sowie an die Arbeitsplattenstärke angepasst.

> **externe Zuluft**

Serienmäßige Anschlussmöglichkeit für eine externe Verbrennungsluft-Zufuhr. (siehe Inforahmen)

> **Kombination mit Kachelofen**

Eine Durchheizvariante ermöglicht Ihnen auch Ihren Kachelofen im Nebenraum mitzuheizen.

> **Kloss Team**

Wir nehmen uns Zeit für Sie!

Wir planen Ihr Bauvorhaben, prüfen die technische Machbarkeit, erarbeiten die wirtschaftlichste Lösung unter Berücksichtigung der optisch anspruchsvollsten Ausführung Ihrer Ideen und Vorgaben. Mittels moderner Fertigung und handwerklicher Qualitätsarbeit erfolgt die Herstellung Ihres Wunschherdes.

Willkommen bei Kloss.

... bewusst wohlfühlen! ₃

Der Kloss Beistellherd...

... „Kleiner kocht groß auf“

Ab 60cm Breite sind Sie dabei! Wir planen nach Ihren Maß-Erfordernissen in jeder Form und Farbvariante.
Ob rustikal oder modern - mit einem Kloss Beistellherd ist vieles möglich.
Er verbindet die drei Komponenten:
Funktion, Design & Qualität - auf kleinstem Raum.



KLOSS Beistellherde

600x600x850mm

> ob eckig oder rund - immer ein Blickfang!

"Modell Bad Tölz" (schwarz)


> Bodenfreiheit durch Edelstahlfüße!

"Trend Burgenland" (weiß)

> großzügige Lade incl. Socketteil ausziehbar!



... beobachten Sie das Flammenspiel!




... ZAHLREICHE WOHLNLICHE VARIATIONS- UND EINBAUMÖGLICHKEITEN VON KLOSS BEISTELLHERDEN ...



Der Kloss Tischherd...

... "universell einsetzbar mit großer Herdplatte, Backrohr & Holzlade".

Der Tischherd ist für alle Anforderungen bestens gerüstet und wird zum „Brennpunkt“ in Ihrem Heim!
Er verbindet Wärme und Lebenskraft mit schönem Design und moderner Technik!



KLOSS Tischherd „Modell Bad Tölz“ (schwarz)
1100x600x850mm
> Holzlade mit Zeheneintritt
> Nischenanbau rechts



... „rundum schön“



...Mmmmh, welch köstlicher Kuchenduft...



auf Wunsch:
auch mit Holzladen-Unterteilung

... ZAHLREICHE WOHLNISCHE VARIATIONS- UND EINBAUMÖGLICHKEITEN VON KLOSS TISCHHERDEN ...



... beste handwerkliche
Qualitätsarbeit!

Kloss 
Wohnherde GmbH



KTH_28
„Trend Salzburg“
(schwarz)

1300x600x850mm

- > Eckwinkel schützen die Keramik
- > der Nischenanbau mit Keramikfächer bietet viel Stauraum



KTH_31
„Romanik Salzburg“
(grün)

1100x600x850mm

- > Keramiksims
- > eckige Holzlade
- > natürlich auch in Ihrer Lieblingsfarbe!



KTH_08
„Trend Classico“

1000x600x850mm

- > „coole“ geradlinige Edelstahlausführung
- > Sockelfreiheit für ideale Reinigung



KTH_21
„Modell Bad Tölz“
(schwarz)

1100x600x850mm

- > elegant und modern durch die gerundete Front



KTH_26
„Schmiede einfach schwarz“
(patiniert)

1200x600x850mm

- > mit Wasserwandl
- > Rauchrohr oben
- > Ecken gerundet



Praktisches Zubehör:



- > Sichtfenster in Heitztüre und Backrohr
- > Trend Tölz (schwarz)
- > dunkle Holzgriffe



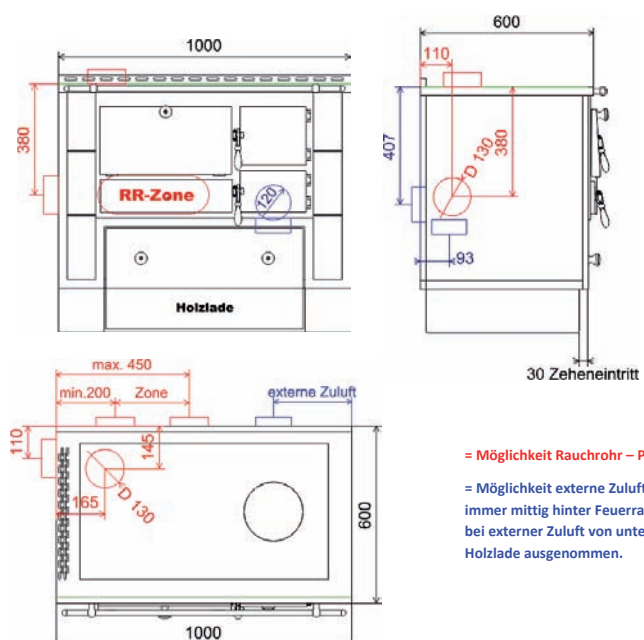
- > eingebautes Backrohrthermometer (auch lose zum Hineinstellen lieferbar)
- > Schmiede einfach
- > helle Holzgriffe

INFO`S:

- > ab 90cm Breite individuell gestaltbar
- > traditionelles Kochen, Braten, Backen, Heizen
- > Backrohr-Innen-Breite 320 oder 380mm
- > Dämmpakete ermöglichen Küchenanbau
- > riesige Holzlade mit Sockelauszug

DATEN ZUR FEUERUNGSTECHNIK

Gewicht: ca. 380 kg
 Nennwärmeleistung: 7 kW
 Nennförderdruck: 0,12 mb
 notw. Förderdruck: 12 Pa
 Abgasmassstrom: 11,2 g/s
 Abgastemperatur: 155 °C
 Brennstoffdurchsatz: 2 kg/h
 RR-Anschluss: hinten / seitlich / oben
 RR-Anschluss. Durchm: 130 mm



= Möglichkeit Rauchrohr – Position D130

= Möglichkeit externe Zuluft, D120mm, immer mittig hinter Feuerraum, bei externer Zuluft von unten wird die Holzlade ausgenommen.

Das Kloss Kochzentrum ...

... "Kompaktes Kochzentrum in bestechendem Design vereint das Beste zweier Welten".

Genießen Sie die angenehme Wärme des Kloss Holzherdes und die Vorzüge eines modernen Elektroherdes. Die für die umweltfreundliche und extrem sparsame Verbrennung verantwortliche Spezial-Schamottierung bürgt für lang anhaltende konstante Temperatur!



KLOSS Kochzentrum „Modell Kärnten“ (rot)
1360x600x850mm
>kreative Sockelvariante




Halbkachel
mit Eck-
schiene

... wählen Sie
eine von vielen
Ecklösungen!



Radius-
kachel



Lisenen-
kachel



Kacheleck

... ZAHLREICHE WOHNLICKE VARIATIONS- UND EINBAUMÖGLICHKEITEN VON KLOSS KOCHZENTREN ...



... kochen mit & ohne Strom!

Kloss

Wohnherde GmbH



KKZ_12
 „Modell Bad Tölz“
 (schwarz)
 1200x600x850mm
 > gerundete Ausführung
 > Edelstahlsockel



KKZ_130
 „Trend Meran“
 (türkis)
 1300x600x850mm
 > mit mint farbener
 Keramik



> auch seitenverkehrt
 und in Ihrer Lieblings-
 farbe
 > mit praktischer Holz-
 und Sockellade



KKZ_21
 „Romantik Salzburg
 (schwarz)
 1200x600x850mm
 > Sockel weiß verputzt
 > Sockellade
 > Keramiksimse



KKZ_130
 „Romantik
 Salzburg“
 (schwarz mit
 Balkenatruppe)
 1400x600x850mm
 > mit Abschrägung
 & Verkachelung



> auch mit innen
 liegenden
 Scharnieren
 > Design: Trend
 Linz

Holzwagen auf Räder

> praktisch &
 gutaussehend

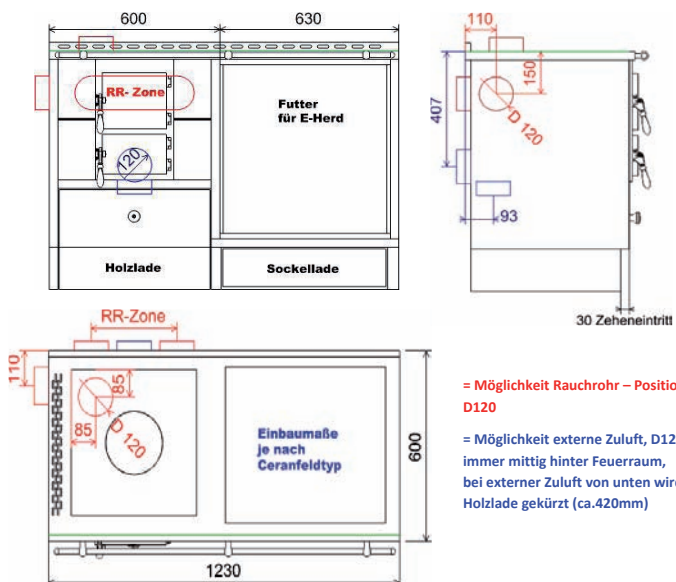


INFO'S:

- > ab 115cm Breite lieferbar
- > **Tradition** und **Innovation** in Einem
- > **Kochen auf einer Ebene**
- > ein **Kochvergnügen** der besonderen Art
- > **Dämmpakete** ermöglichen Küchenanbau
- > **Höhenanpassung** zur Küche

DATEN ZUR FEUERUNGSTECHNIK

Gewicht: ca. 220 kg
 Nennwärmeleistung: 5,6 kW
 Nennförderdruck: 0,12 mb
 notw. Förderdruck: 12 Pa
 Abgasmassstrom: 6,9 g/s
 Abgastemperatur: 174 °C
 Brennstoffdurchsatz: 1,6 kg/h
 RR-Anschluss: hinten / seitlich / oben
 RR-Anschluss. Durchm: 120 mm




= Möglichkeit Rauchrohr – Position
 D120
 = Möglichkeit externe Zuluft, D120mm,
 immer mittig hinter Feuerraum,
 bei externer Zuluft von unten wird die
 Holzlade gekürzt (ca. 420mm)

Das Kloss Kochzentrum mit Holzbackrohr ...

... "Kombination zweier vermeintlicher Gegensätze perfekt vereint".

Genießen Sie die angenehme Wärme des Kloss Kochzentrum und die Vorzüge des Holz-Backrohrs. Die großzügig dimensionierte Kochfläche ermöglicht die Zubereitung eines köstlichen Festmahles! Holz- und Elektroherd ideal kombiniert für das Kochvergnügen der besonderen Art!




KLOSS Kochzentrum „Romantik Salzburg“ (schwarz, mit Balkenattrappe)

1600x600x850mm

> wunderschöne handbemalte Kachel „Florina“ rot

... die Kachel gibt es auch in „Grün oder Blau“



... ZAHLREICHE WOHLNISCHE VARIATIONS- UND EINBAUMÖGLICHKEITEN VON KLOSS KOCHZENTREN ...



... traditionelle & moderne
Kochtechnik!

Kloss 
Wohnherde GmbH




KKZ_13
„Romantik Salzburg“ (schwarz)
1725x600x850mm
> gerundete Holzlade + Keramiksims



KKZ_20 „Romantik Salzburg“
(bronze, mit Balkenattrappe)
1700x600x830mm
> Sonder Backrohr 380x250x535mm



KKZ_03 „Modell Bad Tölz“ (schwarz)
1800x600x850mm
> praktisches Ladensystem für viele Küchenutensilien



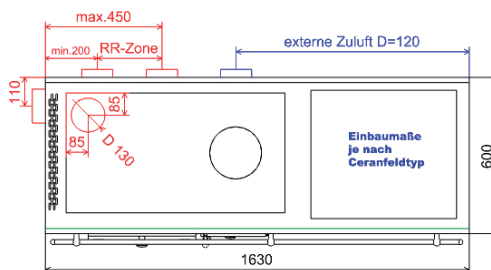
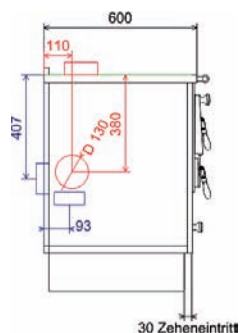
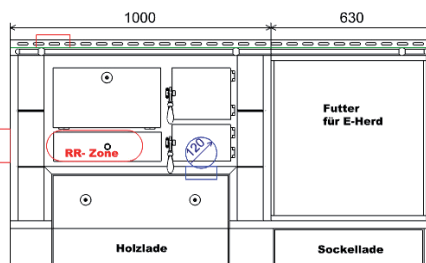
KKZ_18 „Romantik Salzburg“ (schwarz)
1600x600x900mm
> riesige Lade für viel Stauraum unter dem Ceranfeld

INFO'S:

- > ab 150cm Breite individuell gestaltbar
- > Kochen auf einer Ebene
- > traditionelles Braten, Backen, Heizen
- > Backrohr-Innen-Breite 320 oder 380mm
- > Dämmpakete ermöglichen Küchenanbau
- > Höhenanpassung zur Küche

DATEN ZUR FEUERUNGSTECHNIK

Gewicht: ca. 380 kg
 Nennwärmeleistung: 7 kW
 Nennförderdruck: 0,12 mb
 notw. Förderdruck: 12 Pa
 Abgasmassstrom: 11,2 g/s
 Abgastemperatur: 155 °C
 Brennstoffdurchsatz: 2 kg/h
 RR-Anschluss: hinten / seitlich / oben
 RR-Anschluss. Durchm.: 130 mm



= Möglichkeit Rauchrohr - Position D130

= Möglichkeit externe Zuluft, D120mm, immer mittig hinter Feuerraum, bei externer Zuluft von unten wird die Holzlade ausgenommen.

Der Kloss Eckherd...

... "passt in die kleinste Ecke".

Der Eckherd ist die platzsparende Lösung, wenn Sie das Raumangebot Ihrer Küche optimal nutzen wollen, ohne dabei auf die Vorzüge eines „großen“ Kloss Wohnherdes verzichten zu müssen. Auf engstem Raum ermöglicht die ausgeklügelte Feuerraumtechnologie eine großzügig dimensionierte Herdplatte mit unterschiedlichen Wärmezonen. Durch die erprobte und geprüfte Hinterlüftungs- und Dämmtechnologie ist ein Anbau an Ihre Küchenmöbel möglich!



Kloss Eckherd KEK_50
„Modell Bad Tölz“ (rot)
> der besondere „Farbklecks“
in Ihrer Küche!

... ZAHLREICHE KLOSS ECKHERD VARIANTEN - EINGEBAUT - FREISTEHEND - AN KAMIN ANGEPASST ...



... „blinde“ Ecke perfekt genützt!

Kloss B
Wohnherde GmbH



Eckherd 40cm „Trend Linz“ (schwarz, mit Balkenattrappe)

- > Holzlade mit Sockelteil ausziehbar



- > Trend Classico (Scharniere innenliegend)
- > „Schnappverschluss“



- Holzwagen auf Räder**
- > praktisch zum leichten Transportieren und Lagern



Eckherd 50cm „Romantik Tirol“ (altmessing)

- > Fliesenverkleidung
- > auch im Dekor „Modell Meran“
- > in jeder RAL-Farbe!



- > oder ohne Holzlade mit Naturstein verkleidet
- > **Design „Romantik Linz“**



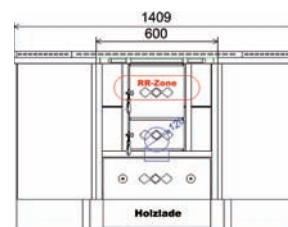
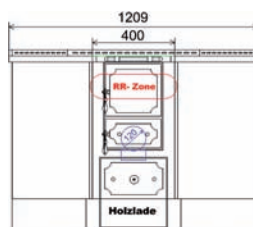
Eckherd 60cm „Trend Salzburg“ (schwarz, mit Balkenattrappe)

- > mit E-Herdanbau links oder rechts
- > **Design „Trend Salzburg“**



INFO'S:

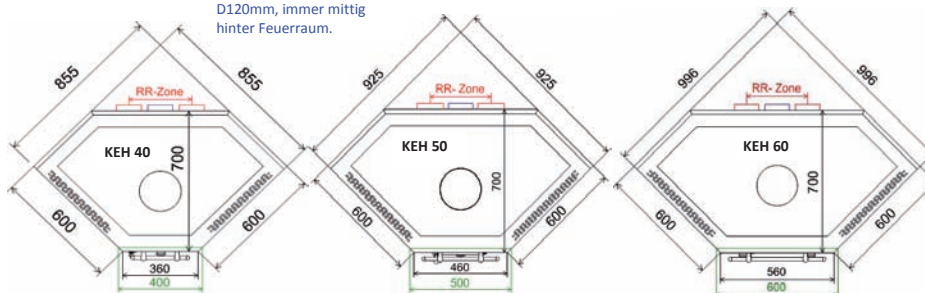
- > „kleiner Herd“ mit „großer“ Wirkung
- > große Holzlade durch Sockelauszug
- > **elegante Kombination** mit Küchenmöbel



DATEN ZUR FEUERUNGSTECHNIK

Gewicht ca. 350 kg
 Nennwärmeleistung 5,6 kW
 Nennförderdruck 0,12 mb
 notw. Förderdruck 12 Pa
 Abgasmassstrom 6,9 g/s
 Abgastemperatur 174 °C
 Brennstoffdurchsatz: 1,6 kg/h
 RR-Anschluss: nach Anfrage
 RR-Anschluss. Durchm: 120 mm

Möglichkeit externe Zuluft, D120mm, immer mittig hinter Feuerraum.



Der Kloss Aufsatzherd...

... eine großzügige Lösung für Ihre Wohnküche mit einem Hauch „der guten alten Zeit“.

Mit der traditionellen Ausstattung wie Backrohr, Warmhaltefach oder Kupferschiff sowie der großzügigen Herdplatte ergibt sich eine außerordentliche hohe Funktionalität dieses Herdes. Sie werden Kochen, Backen, Braten und Heizen neu erleben!

Kloss Aufsatzherde werden nach Ihren Wünschen & Ideen verwirklicht!



... Backrohr-Türe mit Sichtfenster!

**KLOSS Aufsatzherd „Retrolook“
„Schmiede einfach schwarz“ (patiniert)**
1700x1000x850mm

- > zeitloses Design „von heute für morgen“
- > Backrohr mit Doppeltüre
- > geräumige Holzlade
- > E-Herdanbau

... ZAHLREICHE VARIATIONSMÖGLICHKEITEN BEI KLOSS AUFSATZHERDEN - SIE HABEN DIE WAHL ...



... Kupferschiff anno dazumal oder als Warmhaltefach & Backrohr



... oder Warmhaltefach und Backrohr

... besondere Kachelmotive werden gerne verarbeitet



... gesunde & kuschelige Wärme!

Kloss

Wohnherde GmbH

Gut zu wissen:

Kloss Aufsatzherde sind fix fertige, traditionelle Kachelherde, wie sie normalerweise nur ortsfest verlegt werden. Wir bauen diese transport- und lieferfähig in zwei Teilen.



Interessante Details zu linkem Foto:



Aufsatzherd „Modell Bad Tölz“ (Mocca)

oder:

Aufsatzherd in Herdteilen - und Ihr Hafnermeister vor Ort - versetzt den Herd in Ihrer Küche.



Ortsfest gesetzt vom Hafnermeister Grünsangerl.

Aufsatzherd „Trend Bad Tölz“ (schwarz)



> praktisches Warmhaltefach
... auch ideal zum Fruchte/
Nüsse trocknen!



> Backrohr
... der Reindling schmeckt!

> Geschirrtuchhalter



> Laden
...Stauraum kann man
immer benötigen!

> Ausschnitt
z.B. für
Holzbrett
oder
Granitplatte



> in zwei Teilen geliefert!

Aufsatzherd „Romantik Salzburg“
(schwarz, mit Balkenattrappe)

> Sichtfenster in Backrohtüre

Aufsatzherd „Romantik Tirol“
> traditioneller Sesselherd mit E-Herdanbau



Aufsatzherd „Modell Kärnten“
> eine etwas andere Ecklösung!

Der Liesertaler Einbauherd...

... in 60/80/90cm
Breite lieferbar.

„Ein Herd, der keine Wünsche offen lässt.“
Unsere Entwicklung - ein richtungsweisendes Konzept.
Das Original ... zum Vermauern, Verkacheln,
Verfliesen, Verputzen.


- > kompakte Abmessung in Breite 60cm ohne Backrohr.
- > **mit Backrohr** in Breite 80cm oder 90cm.
- > **die Kloss Entwicklung** in ausgereifter Modulbauweise
- > **feuerungstechnisch betriebsbereiter Herdeinsatz** - ermöglicht eine Vielzahl an Gestaltungsmöglichkeiten.
- > **zu beheizen mit 33cm langen Scheitholz.**
- > Für den An- oder Einbau an brennbare Materialien stehen **Dämmpakete** zur Verfügung - **Verbreiterung bei LBH 80/90 + 50mm pro Dämmpaket, bei LBH 60 ohne Verbreiterung möglich.**
- > Ein Anschluss für **externe Verbrennungsluft-Zufuhr** ist **serienmäßig** vorhanden.
- > **praktische Rauchrohr-Anschlusszonen** erleichtern den Anschluss an verschiedenen Positionen.
- > eine **Durchheizvariante** ermöglicht den Betrieb eines nachgeschalteten Kachelofens.



> Niro oder Messingbänder



... mmhh die
Kekse & Maroni
schmecken!



Liesertaler Einbauherd 80cm
Schmiede einfach schwarz patiniert
auf Stahlfüßen

... ZAHLEICHE GESTALTUNGS-MÖGLICHKEITEN

MIT EINEM LIESERTALER EINBAUHERD!



... die vielfältige
„Schmiede einfach“ Serie

Kloss 
Wohnherde GmbH

**LBH 60cm
Einbauherd**



> verputzt



> Stahlfüße



> Füße + Holzlade



... mit Ihren Ideen
zum individuellen
Wunschherd

Variante:

- > Anbau für Elektrogeräte
- > Sockel mit schwarzer Wischleiste



Niro oder Kupferfüße >



**LBH 80 oder 90cm
Einbauherd**



> Sockel mit Nirowischleiste, Holzlade, Kachel



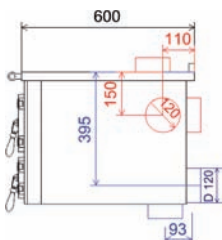
> Füße + Holzlade



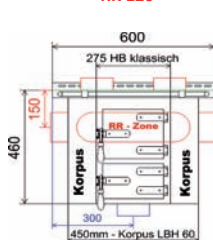
> Füße + Holzlade + Kachel

RAUCHROHR-ANSCHLUSS-ZONE

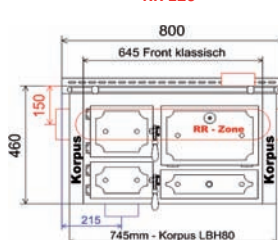
Seitenansicht
LBH 60 und 80



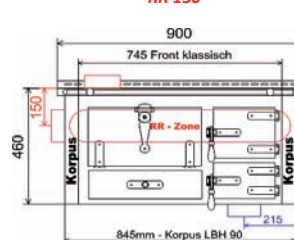
LBH 60 klassisch
RR 120



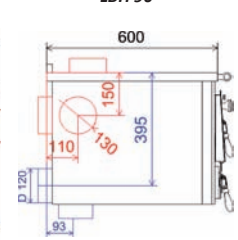
LBH 80 klassisch
RR 120



LBH 90 klassisch
RR 130

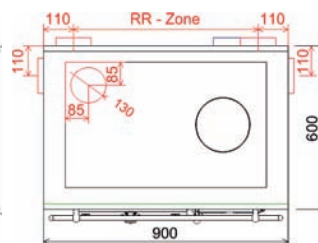
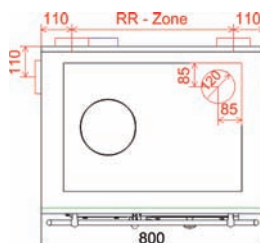
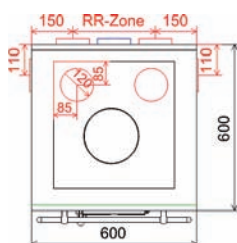


Seitenansicht
LBH 90



DATEN ZUR FEUERUNGSTECHNIK LBH 60 oder LBH 80/90

Gewicht: ca. 135 oder 180 kg
Nennwärmeleistung: 5,6 oder 7 kW
Nennförderdruck: 0,12 mb
notw. Förderdruck: 12 Pa
Abgasmassstrom: 6,9 oder 11,2 g/s
Abgastemperatur: 174 oder 155 °C
Brennstoffdurchsatz: 1,6 oder 2 kg/h
RR-Anschluss: ZONE
RR-Anschluss.: D 120 oder 130mm



= Möglichkeit externe
Zuluft, D120mm,
immer mittig hinter
Feuerraum

Der Liesertaler Einbauherd...

... in 60/80/90cm
Breite lieferbar.

„Ein Herd, der keine Wünsche offen lässt.“
Unsere Entwicklung - ein richtungsweisendes Konzept.
Das Original ... zum Vermauern, Verkacheln,
Verfliesen, Verputzen.

- > „Der kleine Unterschied liegt im Detail“!
- > Wählen Sie zwischen KLASSISCHER oder VERDECKTER Scharniervariante!
- > jedes Dekor ist in beiden Varianten erhältlich!



LIESERTALER EINBAUHERDE 80/90cm
„Romantik Salzburg“ (schwarz, mit Balken-
attrappe)

800 oder 900/600/850mm

> KLASSISCHE Scharniere



„Trend Bad Tölz“ (Kontrast)
> VERDECKTE Scharniere mit eckigen
Holzgriffen



... ZAHLREICHE EINBAUVARIANTEN - IM HERZEN DER LIESERTALER EINBAUHERD!



... die klassische oder verdeckte „Edelstahl“ Serie

Kloss 
Wohnherde GmbH


LBH 60cm Einbauherd



=>




„Romantik Salzburg“
(schwarz, Balkenattrappe)
> Rahmenkachel



„Trend Classico“
> mit Niroverkleidung




„Modell Bad Tölz“
(Messing)
> Glatte Kachel



LBH 80 oder 90cm Einbauherd

=>



„Romantik Salzburg“ mit Anbau für Elektrogeräte
> Keramik- u. Dekorfarbe Ihrer Wahl!



Variante:
> Nischenanbau

> Trend
(verdeckt)



> klassische
Scharniere
(sichtbare)



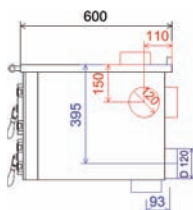
„Romantik
Salzburg“
> Blumenkachel +
Sockel verputzt
mit runder Lade

„Trend Salzburg“
> mit Niroverkleidung
und Seitendekor



RAUCHROHR-ANSCHLUSS-ZONE

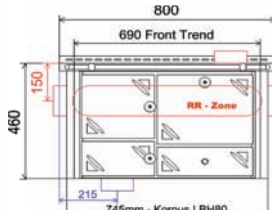
Seitenansicht
LBH 60 und 80



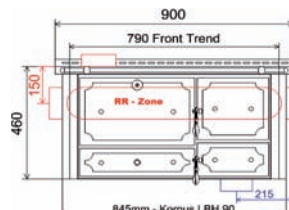
LBH 60 Trend
RR 120



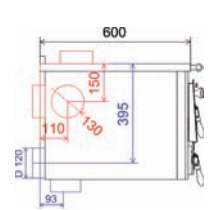
LBH 80 Trend
RR 120



LBH 90 Trend
RR 130

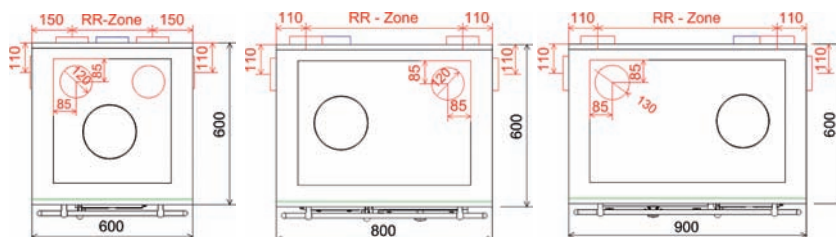


Seitenansicht
LBH 90



**DATEN ZUR FEUERUNGSTECHNIK
LBH 60 oder LBH 80/90**

Gewicht: ca. 135 oder 180 kg
Nennwärmeleistung: 5,6 oder 7 kW
Nennförderdruck: 0,12 mb
notw. Förderdruck: 12 Pa
Abgasmassstrom: 6,9 oder 11,2 g/s
Abgastemperatur: 155 oder 174 °C
Brennstoffdurchsatz: 1,6 oder 2 kg/h
RR-Anschluss: ZONE
RR-Anschluss.: D 120 oder 130 mm



= Möglichkeit externe
Zuluft, D120mm,
immer mittig hinter
Feuerraum

Auszug aus unserer Dekorauswahl

Kloss Wohnherde GmbH

A- 9851 Lieserbrücke | Gewerbestraße 2
 Tel.: +43 (0) 4762 4369
 Fax: +43 (0) 4762 5392

E-Mail: kloss@wohnherde.at
 Web: www.wohnherde.at



Front Romantik Salzburg
 (schwarz, Balkenattrappe)



Front Romantik Linz
 (schwarz, Balkenattrappe)



Front Romantik Tirol
 (blau hinterlegt)



Front Modell Bad Tölz
 (rot hinterlegt)



Front Modell Classico



Front Modell Kärnten
 (schwarz)




Front Schmiede einfach
 schwarz mit Messingbänder



Heizbrust 2743
 Schmiede
 einfach schwarz



Heizbrust 2743
 Schmiede
 einfach mit
 Nirobänder




Heizbrust Trend
 Salzburg (schwarz)
 3443



Heizbrust Trend
 Classico
 3443



Heizbrust Trend
 Meran (grün)
 3443



Heizbrust Trend
 eckig (rot)
 3443




Heizbrust Trend
 Kärnten (rot)
 3443



Heizbrust Trend
 Bajazzo (blau)
 3443



Front Trend Bad Tölz
 (bronze)



Front Trend Sonder
 (mocca)



Heiztüre
 Romantik
 Salzburg
 mit Sicht-
 fenster



Heiztüre
 Romantik
 Linz alt-
 messing



Heiztüre
 Modell
 Wien grün



Hebelverschluss
 Holz hell mit
 Scharniere Niro



Hebelverschluss
 Holz dunkel
 Scharniere Messing

Ihr Fachhändler:

Herdstange Niro

Herdstange
 Messing

Herdstange Niro
 mit Messing

