

HERD

Kloss

Wohnherde GmbH

Liesertaler Herdmanufaktur

ZEIT *ung*



Foto: Andrej Kraev



Wohnherde mit Wohlfühleffekt

Kloss Wohnherde...



- > Holzbeheizte Herde in Manufaktur Qualität.
- > Einfachste Bedienung – mit nur drei Einstellungen.
- > Hochwertige Konstruktionen, nachhaltig & langlebig.
- > Pflegeleicht & robust. Sorgfältige Metallverarbeitung und großzügig dimensionierte Ausmauerung.
- > Einfaches Reinigen - durch einen ausgeklügelten Mechanismus kann die Asche in die Aschenlade gekippt werden.
- > Verbrennungstechnik vom Feinsten. Ein Kloss Patent – zwei (der Natur nachempfundene) Verbrennungswirbel ermöglichen eine überaus sparsame emissionsreduzierte Verbrennung. Geringster Holzverbrauch bei maximaler Leistung.
- > Keine Feuerraumabdeckung nötig. Der Glutstock steht auch nach dem Abbrand zum KOCHEN & HEIZEN zur Verfügung.
- > Besondere Speicherleistung – unsere Herde speichern Wärme stundenlang, auch über Nacht.
- > Natürlich TÜV geprüft. Alle gültigen Emissionsverordnungen & Gesetze werden eingehalten. (die Vorgaben der DIN EN 12815, Art. 15a B-VG, D: BImSch (Stufe 2), CH: LRV (VKF Nr. 30811).
- > Herdplatten mit verschiedenen Temperaturzonen ermöglichen ein scharfes Anbraten bis hin zum leichten Köcheln – ein „besonderes Kocherlebnis für mehr Gesundheit“.
- > Im geräumigen Backrohr backen Sie das eigene Brot oder einen köstlichen Braten. Natürlich auch ideal für alle Strudel, Aufläufe oder Schmorgerichte.
- > Kloss Wohnherde sind besonders anpassungsfähig. Ob Nische, Vorsprung oder ums Eck, alles ist individuell planbar und kann maß genau eingebaut werden. Mit Kloss Wohnherde wird es persönlich, denn Sie wählen die Form, die Größe, das Türdesign sowie das Aussehen mit Kacheln, Putz, Architekturkeramik. Mit Edelstahl, Schmiede oder Rohstahl Optik können Sie einen Wohnherd an Ihren Einrichtungsstil anpassen oder als Kontrast in Szene setzen. Sie haben die Wahl!
- > Unsere Mitarbeiter, Experten seit Jahrzehnten im Betrieb, mit 1000facher Herderfahrung beraten Sie gerne. Kloss Wohnherde werden seit über 40 Jahren in Lieserbrücke in Kärnten entwickelt, konstruiert und gefertigt.
- > Ein Kloss Wohnherd ist immer einsatzbereit, besonders praktisch in der Übergangszeit und vor allem bei Stromausfall.
- > Ein Kloss Wohnherd macht Sie krisensicher!

...einfach zum Wohlfühlen!

Inhalt



Rohstahl
& "Heimweh"
Wohnherde

04|05



Liesertaler
Einbauherde
vom Hafner
verwirklicht

14|15



Design "Top"

06|07



Liesertaler
"Feuer-
geschmiedet"
& "Rohstahl"

16|17



Aufsatzherde

08|09



Liesertaler
Stahlfußherde

18|19



Beistellherde
& Eckherde

10|11



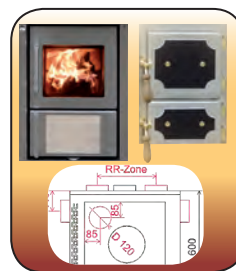
Liesertaler
mit Sockel

20|21



Tischherde

12|13



Dekor-
varianten &
Standard-
maße

22|23

Kloss Wohnherd "Rohstahl"



01

Rohstahl ist ein unbehandelter Stahl, der ein interessantes Farbenspiel der Walzhaut zu bieten hat. Rosten wird durch Einölen verhindert. Es ist jedoch wichtig, nach intensiver Reinigung (falls nötig) den Ölfilm wieder zu erneuern.

Dafür empfehlen wir ein Paraffinöl.

Beistellherd Trend "Rohstahl"

- > 120 x 60 x 85 cm
- > mit Sitzfläche
- > Sichtfenster & "honiggelbe" Kachel



02

Tischherd Trend "Rohstahl"

- > 100 x 60 x 85 cm
- > Sichtfenster im Backrohr und großer Holzlade
- > mit Rohstahl - Herdkranz



03

Tischherd Trend "Rohstahl"

- 4 > Variante mit Edelstahl - Herdkranz



- > Foto: Herdteile verarbeitet vom Hafnermeister Prommegger, Großarl.

Design Serie "HeimweH" **Kloss**

designed by Helmut Schafferhofer

Kloss

Wohnherde GmbH

Liesertaler Herdmanufaktur

Exclusives Design in Handarbeit gefertigt!

"HeimweH-Herde" wurden vom steirischen Designer *Helmut Schafferhofer* entworfen. Schlichte Formen und klare Linien zeichnen diese Design Wohnherde aus. Die dazupassende Großkeramik gibt es in (fast) allen Farben. Die seitliche Konsolenverlängerung aus Edelstahl kann als Sitzbank genutzt werden und verleihen den Herden gleichzeitig das gewisse "Etwas".



"HeimweH" Beistellherd

- > ca. 125 x 60 x 90 cm
- > mit schwarzer Kachel
- > integrierte Sitzbank mit Holzlade im Sockelbereich
- > mit dekorativer Holzverkleidung

"HeimweH" Beistellherd

- > 62 x 60 x 85 cm
- > mit roter Kachel
- > auf Nirofüßen



"HeimweH" Beistellherd

- > in Schwarz glatter Ausführung
- > 62 x 60 x 85 cm
- > mit schwarzer Kachel
- > und Sockellade



"HeimweH" Tischherd

- > ca. 100 x 60 x 90 cm
- > mit weißer Kachel
- > Holzlade mit Holzoptik




Design "Top" im Trend



Beistellherd 60 cm "Top" (mit geschmiedeter Unterlage)

- > 60 x 60 x 85 cm
- > mit integrierten Hinterlüftungspaketen, zum Anbau an Ihre Küche

Der moderne Aufsatzherd wurde von unserem Wohnherde Partner, Hafnermeister Schneider Hannes aus Gmünd, verwirklicht.



Design Top - in vielen Farb- kombinationen!

Das Design "Top" ist ein schlichtes Edelstahl-Design, mit Farbhinterlegung. Wählen Sie eine Verkleidung aus einer Vielzahl von Farben in Form von Keramik, Kachel oder Metall.


Ob passend oder als Kontrast zur Küche - (fast) alles ist möglich! Gerne verarbeiten wir auch Ihre Fliese oder Granit mit ein. Als Verschlussart wählen Sie zwischen Bügelgriffen oder dem bewährten Hebelverschluss mit dunklen oder hellen Holzgriffen.



Einfache Herdstangen - Ausführungen vervollständigen dieses zeitlose Design.



Wie auch bei allen anderen Wohnherden ist eine große, stabile Holzlade "unverzichtbar". Die gesamte Lade ist inkl. dem Sockel ausziehbar.



... für Ihre moderne Küche!

Kloss

Wohnherde GmbH
Liesertaler Herdmanufaktur



10

Beistellherd 60 cm "Top"
(mit Mocca-Unterlage)

- > 60 x 60 x 85 cm
- > mit Naturstein verkleidet



11

Beistellherd 60 cm "Top"
(mit schwarzer Hinterlegung)

- > 60 x 60 x 85 cm
- > mit praktischer Holzlade



12

Tischherd 90 cm "Top"
(mit weißer Hinterlegung)

- > 70 x 60 x 85 cm
- > mit Abschrägung
- > Verkleidung mit Großformatkeramik

Design Top - Trendiges Kochzentrum

Holz- und Elektroherd ideal kombiniert für das Kochvergnügen der besonderen Art! Genießen Sie die angenehme Wärme des Holzherdes, das damit verbundene traditionelle Kochen und Backen, sowie die moderne Kochtechnik am Elektrogerät!



13

> ca. 120 x 60 x 90 cm



14

> ca. 170 x 60 x 90 cm

Hinterlüftungspakete:



Verdeckt:
ein kleiner Spalt unter der Herdeinfassung und die Herdkranz-Aufkantung sorgen dafür, dass die Warmluft abgeleitet wird.



Sichtbar:
die Warmluft wird über die Lüftungsschlitze abgeleitet.

Kloss Aufsatzherd...

Eine elegante, großzügige und geschmackvolle Lösung für Ihre Wohnküche mit einem Hauch „der guten alten Zeit“. Mit der traditionellen Ausstattung wie Backrohr, Warmhaltefach oder Kupferschiff sowie der großen Herdplatte ergibt sich eine außerordentlich hohe Funktionalität dieses Herdes. Kloss Aufsatzherde werden nach Ihren Wünschen & Ideen verwirklicht!



... durch weitere, praktische

"KÜCHENHELFER"

können Sie

KOCHEN, BACKEN,

BRATEN & HEIZEN

neu erleben!



... vermittelt Kachelofen-
atmosphäre!



16

Aufsatzherd "Trend Bad Tölz" (Dekor-Unterlage geschmiedet)

> Kloss Aufsatzherde sind, wenn es die örtlichen Gegebenheiten erlauben, fixfertige, traditionelle Kachelherde, wie sie normalerweise nur ortsfest verlegt werden. Wir bauen diese transport- und lieferfähig in zwei Teilen.

Ein Kloss Aufsatzherd vereint Luxus, Tradition und handwerkliche Meisterqualität!

Unabhängig von Farbe und Design, sind Aufsatzherde sehr stark ausschamottiert. Ob Kachel oder Putz, Sie profitieren immer von der perfekten Speichermasse und somit über Wärme für viele Stunden!

Das Backrohr im Aufsatz wird auf Wunsch mit einer Fall- oder Doppeltüre geliefert. Natürlich auch mit Sichtfenster und Backrohrthermometer! Als praktisches Zubehör gibt es einen Auflagerost oder eine Backform - abhängig von der Tiefe des Backrohres.

Aufsatz-Details



> Kachelmotive verschiedener Art können verarbeitet werden.



> Backrohtüre mit Glas

Aufsatzherd „Trend Bad Tölz“ (schwarz)

> eine moderne Kombination zwischen hochwertiger Kachel und weißem Putz.

Aufsatzherd „Schmiede einfach schwarz“ (patiniert)

> Großzügiger Tischherd mit Backrohr, Holzlade, Abstellfläche und Warmhaltefach im Aufsatz.



17



18

Kloss Beistellherd...

... "Kleine kochen groß auf"! Ab 60 cm Breite sind wir dabei! Wir planen nach Ihren Maß-Erfordernissen in jeder Form, Design- und Farbvariante. Ob rustikal oder modern - ein Kloss Beistellherd macht in allem eine gute Figur! Durch das Sichtfenster sehen Sie das Spiel der Flammen! Dämmpakete ermöglichen den Anbau an die Küche.

Einen Kloss Beistellherd zeichnen 3 Dinge aus: **FUNKTION, DESIGN & QUALITÄT AUF KLEINSTEM RAUM.**



Beistellherd "Bad Tölz" (schwarz)

- > 60 x 60 x 85 cm
- > Heiztüre mit Sichtfenster
- > weißer Sockel mit eleganten Keramiksims

Beistellherd "Romantik Salzburg" (schwarz)

- > 60 x 60 x 85 cm
- > Abschrägung kombiniert mit Großformat Kacheln und Edelstahlleisten



> Beistellherde lassen sich auch sehr gut im Wohnzimmer integrieren - über die Herdplatte wird eine schnelle Wärme abgegeben und durch die Verkachelung erfolgt eine hohe Speicherkapazität über Stunden! Und optisch bieten sie einen tollen Anblick!

> geprüfte Dämmpakete ermöglichen den Anbau an Ihre Küche!

> Verkleidung: Kacheln, Putz, Granit oder Metall.

> Herdhöhe passend zu Ihrer Küche!

> Stahlkochplatte oder Ceranfeld



Beistellherd "Modell Bad Tölz" (schwarz)

- > 60 x 60 x 85cm
- > Sichtfenster und weiße Verkachelung

... der Zeitlose!

Kloss

Wohnherde GmbH
Liesertaler Herdmanufaktur



22

Beistellherd "Modell Bad Tölz" (schwarz)

- > 70 x 60 x 85 cm
- > auf weiß verputztem Sockel



23

Beistellherd "Trend Classico"

- > 60 x 60 x 85 cm
- > mit hellgrüner Kachel und großer Holzlade



24

Beistellherd "Romantik Salzburg" (schwarz)

- > ca. 60 x 60 x 85 cm
- > Abschrägung mit Lisenenkachel
- > Sockel mit gerundeter Holzlade

Eckherd „Modell Bad Tölz“ (rot)

- > 92,5 x 92,5 x 85 cm (vorne 50 cm)
- > auf die Farbe kommt es an!



25

Eckherd "Trend Bad Tölz" (schwarz)

- > 100 x 100 x 90 cm (vorne 60 cm)



26

Kloss ☩ Tischherd...

... zeichnen sich durch ihre individuelle Verkachelung und die starke Schamottierung aus. Die Wärmeabgabe der Kacheln wirkt durch die hohe Speichermasse auch nach dem Heizen langanhaltend über viele Stunden. Die Wärme eines Wohnherdes vermittelt eine angenehme, wohltuende Atmosphäre, welche durch das Knistern der lodernden Holzscheiter verstärkt wird. Ihr Kloss Wohnherd ist immer einsatzbereit! **WÄRME UND EIN FESTMAHL STEHT FÜR ALLE BEREIT - AUCH AN STROMLOSEN TAGEN.**



Tischherd "Romantik Salzburg" (Dekor-Unterlage geschmiedet)

- > 132 x 70 x 85 cm
Ein Herd der keine Wünsche offen lässt!
- > Heizen, Kochen, Backen in seiner schönsten Form!
- > Weiß verputzter Sockel mit Keramiksimse und gerundeter Holzlade.
- > Kachelrückwand mit handbemalter Keramik!



> Knuspriges Brot aus dem Backrohr, wie frisch vom Bäcker!

TIPP Holz:

Kloss Wohnherde lieben ca. 2 - 3 Jahre altes Scheitholz in ca. 30 cm Länge und 8 cm Durchmesser!



Das Wasserwandl links im Herd sorgt für heißes Wasser und erinnert auch an längst vergangene Zeiten. Die Herdstange bietet Platz für Küchenutensilien!

Auf der großen Herdplatte genießen Sie die Vorteile von unterschiedlichen Wärmezonen, mit denen Sie verschiedene Gerichte gleichzeitig zubereiten können.



... großzügig
fürs Landhaus!

Kloss 
Wohnherde GmbH
Liesertaler Herdmanufaktur



28

Tischherd "Romantik Salzburg" (schwarz, mit Balkenattrape)

- > ca. 110 x 60 x 85 cm
- > offener weiß verputzter Sockel



29

Tischherd "Schmiede einfach schwarz"

- > 110 x 60 x 90 cm
- > Rahmenkacheln mit Keramiksims & eckige Holzlade



Tischherd „Trend Tölz (mocca)

> 110 x 60 x 90 cm

31

Mit 110 cm bietet dieser Tischherd eine ausreichend große Herdplatte die mit ihren Kochzonen jeden Hobby- als auch Profikoch "verzückt".

INFO: Tischherd - Holzlade:

ca. 100 Liter Stauraum bietet diese Holzlade! dies entspricht ca. 1 Schubkarre!)



30

Tischherd "Modell Bad Tölz" (schwarz)

- > ca. 120 bzw. 150 cm x 60 x 85 cm
- > ein dekorativer Anbau an den Kamin mit dahinter liegenden Geschirrtuchhalter.
- > das rechte Küchenkästchen wurde mit einer passenden Dekorblende ausgestattet.
- > das Holz findet in der großen Lade seinen Platz.



13

Liesertaler Einbauherde...

In 60 / 80 / 90 cm Breite

Der speziell von Erich Kloss entwickelte "Liesertaler Einbauherd" ist ein feuerungstechnisch betriebsbereiter Herd, der in Modulbauweise gefertigt wird. Er erlaubt eine Vielfalt an Gestaltungsmöglichkeiten und ist somit ideal für den Einbau in Ihre individuelle Küchenlandschaft geeignet. Der "Liesertaler Einbauherd" kann vermauert, verkachelt, verflieset oder verputzt werden und ist aufgrund seiner speziellen Verbrennungstechnologie sparsam im Verbrauch.



33

Liesertaler Einbauherd 60 cm
"Modell Classico - Niro glatt"

> 60 x 60 x 46 cm



34

Liesertaler Einbauherd 80 cm
"Schmiede einfach schwarz" (patiniert)

> 80 x 60 x 46 cm

werden vom Hafnermeister eingebaut!



35

LBH 60 "Schmiede einfach schwarz"

14 > OFENIDEEN Grünsangerl Hafnermeister, Spittal



36

LBH 80 cm "Romantik Salzburg" (schwarz)

> Tischlerei Friedl, Traiskirchen.

... in 60, 80, 90 cm

Kloss

Wohnherde GmbH

Liesertaler Herdmanufaktur

Der "Liesertaler Einbauherd" ist ausgestattet mit dem Kloss Wohnherde Feuerraum, geprüft nach DIN EN 12815, Art. 15a B-VG.

Die spezielle Kloss Feuerraumtechnologie minimiert die Emissionswerte bei gleichzeitiger Erhöhung des Wirkungsgrades.

Für die optimale Gestaltung kann die Herdeinfassung nach Maß angefertigt werden, zum Beispiel mit einer Verlängerung für ein Elektrokochfeld. Auch Unterbauten für den E-Herd können wir anbieten.



37

LBH 80 cm "Romantik Salzburg" (schwarz)

> Hafnermeister Gerhard Kothgassner, St. Katharein.



38

LBH 80 cm "Schmiede einfach schwarz" (patiniert)

> PROMETHEUS – Öfen Produktions- und Handels GmbH, Salzburg.



39

LBH 60 cm "Romantik Tirol" (Kontrast)

> OFENIDEEN Grünsangerl Hafnermeister, Spittal



Gut zu wissen:

- > Feuerraum für 33 cm langes Scheitholz.
- > praktische Rauchrohr-Anschlusszonen.
- > Durchheizmöglichkeit für Kachelofen.
- > Stahl-Herdplatte oder Ceranfeld.
- > Sichtfenster in Heiz- & oder Backrohtüre.
- > Dämmpakete für Küchenanbau.
Verbreiterung um 50mm pro Seite.
- > externe Zuluftmöglichkeit (D=120mm)
wahlweise von unten oder hinten.

Liesertaler "Geschmiedet"...

Unser klassisches "Schmiede einfach" Design ist jetzt auch mit geschmiedetem Herdkranz und Herdstange lieferbar - auf Wunsch auch mit dazu passenden Türbändern! Durch die händische Bearbeitung des Stahls im Feuer erhält jede Ausführung eine interessante Oberfläche. Zur schwarz patinierten Front kombinierte man hier hochwertige rot glänzende Kacheln und einen weiß verputzten Sockel! Aber auch komplett weiß Verputzt macht dieser Herd eine gute Figur!



40

Liesertaler Einbauherd
"Schmiede einfach schwarz" (patiniert)
> in den Größen 60, 80 und 90 cm
> Herdkranz geschmiedet



Design - Detail

16 > geschmiedeter Herdkranz und Herdstange



Design - Detail

> patinierte Türen mit geschmiedeten Bändern

... oder "Rohstahl"

KLOSS 

Wohnherde GmbH

Liesertaler Herdmanufaktur

Eine Alternative zum geschmiedeten Herdkranz bietet die Ausführung des Herdkranzes aus unbehandeltem Rohstahl, die Herdstange und die Türbänder können dabei auch in geschmiedeter Ausführung gefertigt werden - frei nach Ihren Wünschen! Besonders beim Liesertaler Stahlfußherd wirkt diese Kombination sehr schön!



41

Liesertaler Stahlfußherd

"Schmiede einfach schwarz" (patiniert)

> in den Größen 60, 80 und 90 cm

> Herdkranz in Rohstahl



Rohstahl ist ein unbehandelter Stahl, der ein interessantes Farbenspiel der Walzhaut zu bieten hat. Rosten wird durch Einölen verhindert. Es ist jedoch wichtig, nach intensiver Reinigung (falls nötig) den Ölfilm wieder zu erneuern. Dafür empfehlen wir ein Paraffinöl.



Design - Detail

> Rohstahl-Herkranz mit Herdstange vorne

Liesertaler Stahlfußherd...

In uriger Ausführung in den Größen 60, 80 oder 90 cm auf "starken Füßen" passt sowohl in Ihre Alm- oder Jagdhütte als auch in Ihre moderne Stadtwohnung. Er heizt, kocht und backt wie kein anderer! Die dazupassende dekorative schwarze Herdverkleidung vervollständigt diesen "alleinstehenden" massiven Holzherd. Das Innenleben des Einbauherdes besteht aus unserer gewohnt starken Schamottierung und unserem geprüften Feuerraum, nach DIN EN 12815.



42

**Liesertaler Stahlfußherd
"Schmiede einfach
schwarz" (patiniert)**

- > 60 x 60 x 85 cm
- > mit Fußverzierungen und Holzkorb



43

**Liesertaler Stahlfußherd
"Schmiede einfach schwarz"
(Nirobänder)**

- > 60 x 60 x 85 cm
- > mit dekorativer Edelstahl Applikationen



44

**Liesertaler Standherd
"Schmiede einfach
schwarz" (Messing-
bänder)**

- > 60 x 60 x 85 cm
- > mit Edelstahl Herdkranz
- > Kachelverkleidung
- > mit Holzlade



**Liesertaler Standherd
"Schmiede einfach
schwarz" (patiniert)**

- > 60 x 60 x 85 cm
- > mit Rohstahl Herdkranz
- > Sichtfenster
- > schwarzer Verkleidung
- > mit Holzlade



46

... das Original!

Manchmal genügen schon kleine Veränderungen! Verzierungen an den Füßen und ein Holzkorb oder Messingbänder und schon schaut der "Klassiker" gleich anders aus! Durch den fast schon typischen Rauchrohranschluss über die Stahlherdplatte lässt sich der Holzherd auch bequem an den Kamin anschließen!



47

Liesertaler Standherd -
"Schmiede einfach schwarz" (mit Messingbänder)

- > 80 oder 90 x 60 x 85 cm
- > mit riesiger Holzlade



48

Kloss

Wohnherde GmbH

Liesertaler Herdmanufaktur



Liesertaler Stahlfußherd -
"Schmiede einfach schwarz"

49

- > 80 x 60 x 85 cm
- > Sichtfenster in Heiz- u. Backrohtüre
- > mit dekorativen Fußverzierungen



Liesertaler Stahlfußherd -
"Schmiede einfach schwarz"

50

- > 100 x 60 x 85 cm
- > mit Kachelverkleidung, für noch mehr Speicherwärme!

Liesertaler Standherd
"Schmiede einfach schwarz" (mit Nirobänder)

- > ca. 130 x 60 x 85 cm



- > genügend Holz findet man in der Holzlade & im praktischen Anbau!

51 19

Liesertaler Einbauherde...



52

Liesertaler Einbauherd - "Schmiede einfach schwarz" (patiniert)


- > 90 x 60 x 85 cm
- > Sockel mit eckiger Holzlade
- > in weiß verputzter Ausführung



53

Liesertaler Einbauherd - "Schmiede einfach schwarz" (patiniert)

- > 80 x 60 x 85 cm
- > mit Natursteinverkleidung (von Kundin beige stellt)



54

Liesertaler Einbauherd - "Romantik Salzburg" (schwarz) mit Balkenattrappe

- > 90 x 60 x 85 cm
- > Blaue Kachelverkleidung
- > Sockel mit gerundeter Lade



55

Liesertaler Einbauherd - "Schmiede einfach schwarz"

Eine helle Holzküche und ein farbenfroher Holzherd machen diesen Wohnraum kuschelig warm und gemütlich!

Der wesentliche Unterschied vom 80 zum 90 cm breiten Holzherd ist die Backrohrgröße, welche vielseitig genützt werden kann. Beim 80 cm breiten Einbauherd ist die nutzbare Breite 32 cm. Beim 90 cm Herd stehen 38 cm zur Verfügung.

Ein schmackhafter Braten oder ähnliche Köstlichkeiten aus dem Kloss Backrohr schmecken einfach besser! Auch das Früchte dörren und Kekse backen kommen dabei nicht zu kurz!



Als Backrohr - Zubehör werden eine Email-Backform sowie ein Auflagerost mitgeliefert.



44

> Herdstange auch in Messing möglich!

... mit geputztem Sockel!



Liesertaler Einbauherd 60 "Modell Edelstahl (mocca)"
 > 60 x 60 x 85 cm
 > eine Kombination zwischen weißem Putz & Dekor-Fliese
 (von Kundin beige gestellt)
 > mit Sichtfenster


56



Liesertaler Einbauherd 60 "Schmiede einfach schwarz"
 > 60 x 60 x 85 cm
 > schwarz verkleidet
 > Sockel weiß verputzt

57

Liesertaler Einbauherd - "Romanik Salzburg" (mocca mit Balkenattrappe)
 > ca. 160 x 60 x 85 cm
 > mit Anbau für Ihre Elektrogeräte




58



59

Liesertaler Einbauherd - "Romantik Salzburg" (schwarz)
 > ca. 100 x 60 x 90 cm
 > mit Wasserwandl rechts

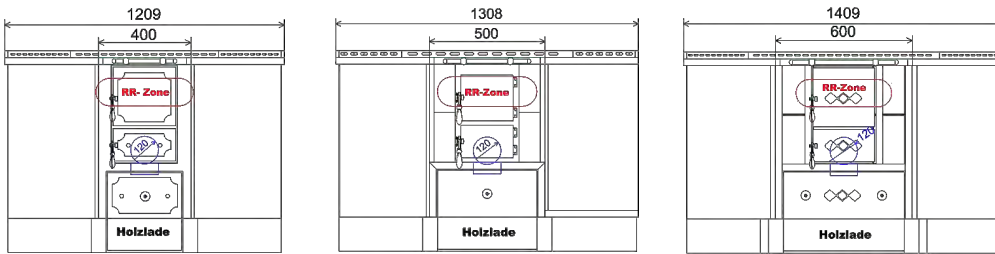


60

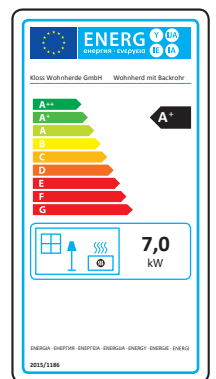
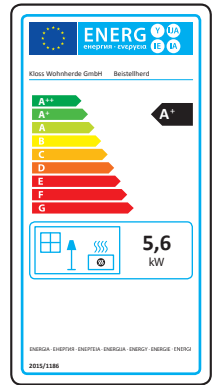
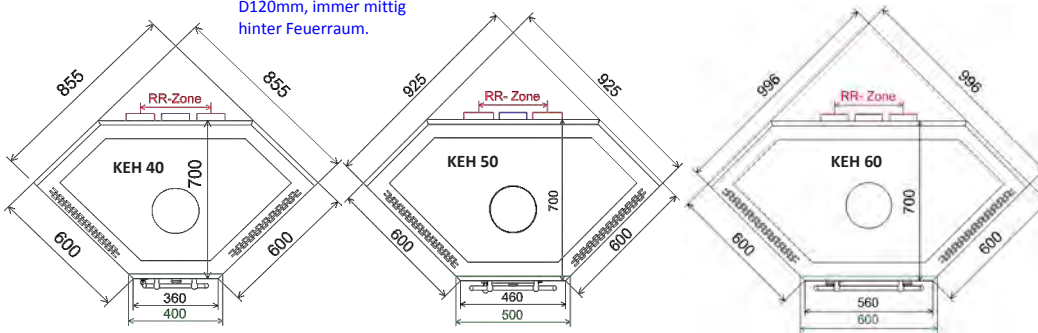
Liesertaler Einbauherd - "Modell Bad Tölz" (mocca)
 > ca. 70 x 60 x 85 cm
 > mit Rauchrohranschluss oben auf

Klass B3 Technische Daten

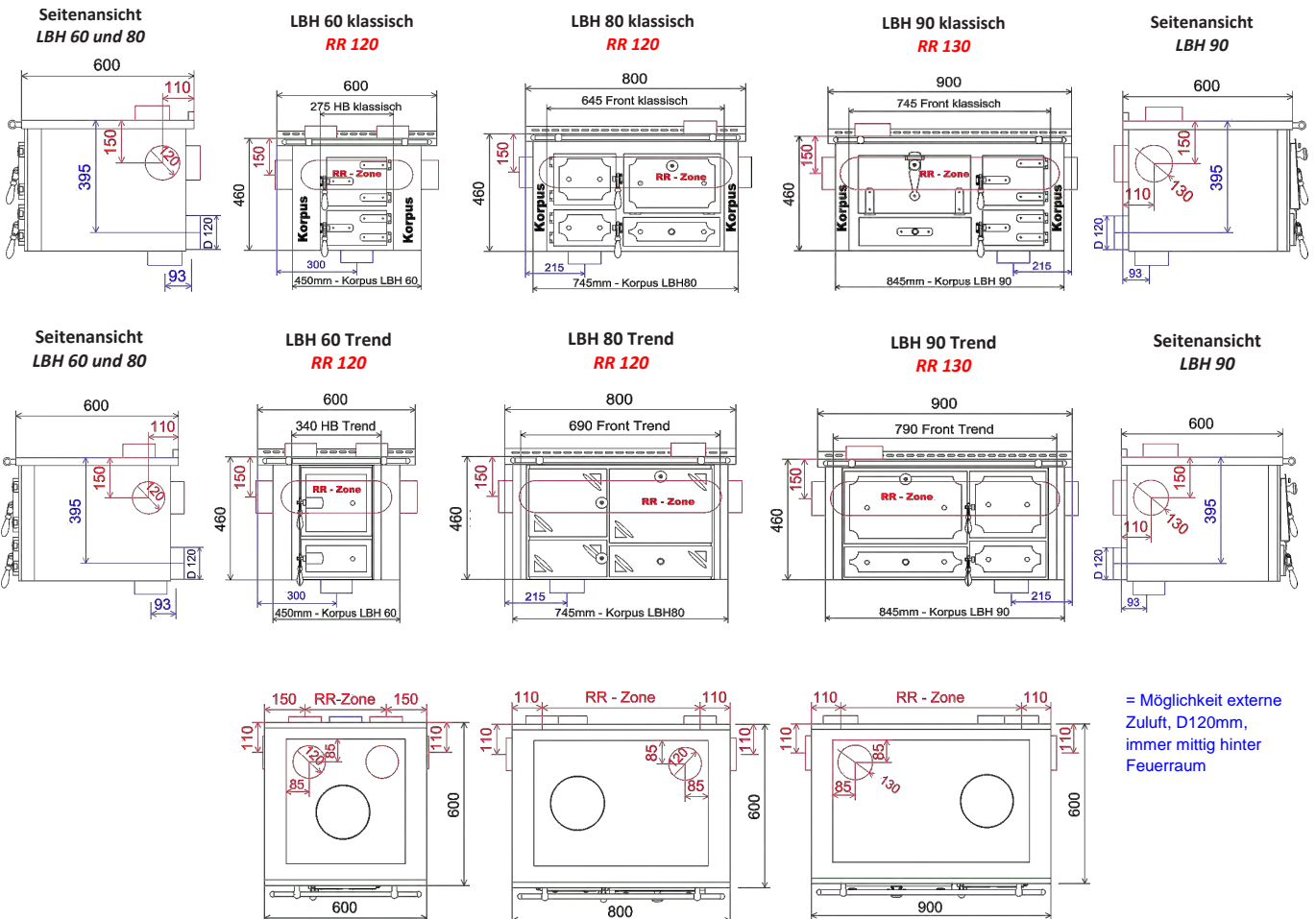
Eckherde - Sondermaße auf Anfrage!



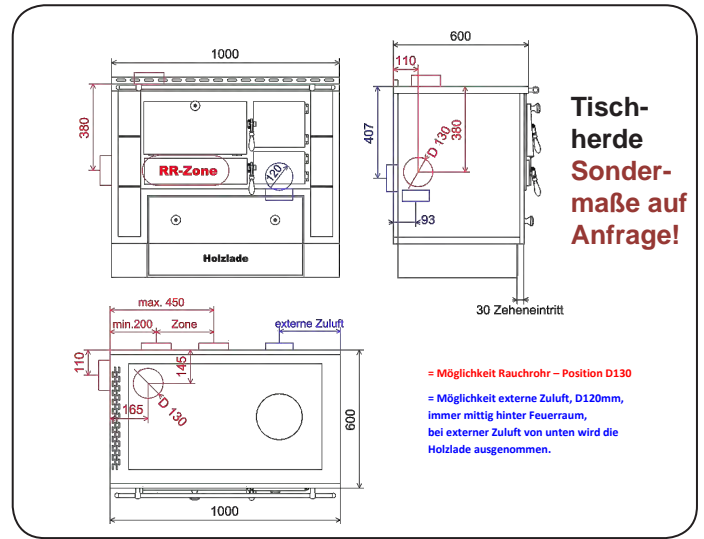
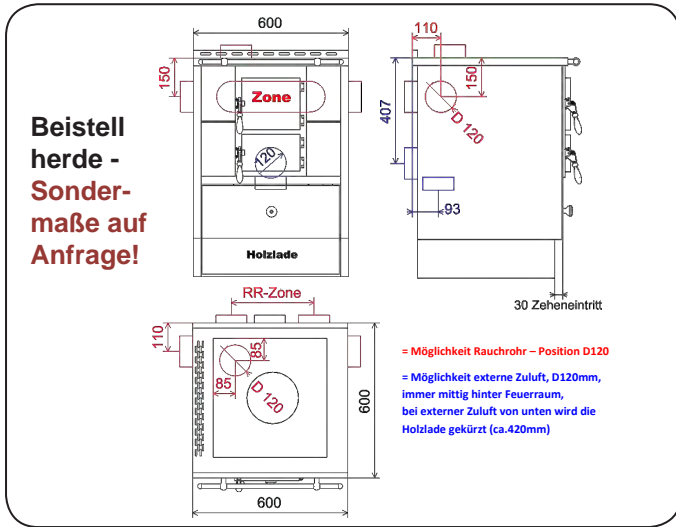
Möglichkeit externe Zuluft, D120mm, immer mittig hinter Feuerraum.



Liesertaler Einbauberde - Sonderanfertigungen auf Anfrage!



= Möglichkeit externe Zuluft, D120mm, immer mittig hinter Feuerraum



Dekor-Varianten



Trend "Rohstahl"



Trend "Top Schmiede"



Trend "Top mit Glas"




Trend "Classico Niro glatt"



Trend "Salzburg (schwarz)"



Schmiede einfach "schwarz"




Schmiede einfach "patiniert"



SE "feuer-geschmiedet"



SE "Niro-band"




SE "Messing-band"



Romantik Salzburg schwarz "mit Balkenattrappe"



ohne Attrappe



Modell "Bad Tölz" (schwarz)



Modell "Bajazzo" (rot)



Modell "Kärnten" (schwarz)



45° Ecke mit Niroherdstange




gerundete Variante mit Niro/Messing Herdstange



90° Ecke mit Messing Herdstange



Niro in schlichter Ausführung



Rohstahl



Feuergeschmiedet

Gewerbestraße 2 | AT - 9851 Lieserbrücke
T: +43 (0) 4762 4369 | Fax: +43 (0) 4762 5392
kloss@wohnherde.at | www.wohnherde.at

Kloss 
Wohnherde GmbH
Liesertaler Herdmanufaktur

HERD ZEIT *ung*



Foto: Biofire Schweiz

Beratung & Verkauf durch unseren Wohnherde Partner: